

# 使用手册

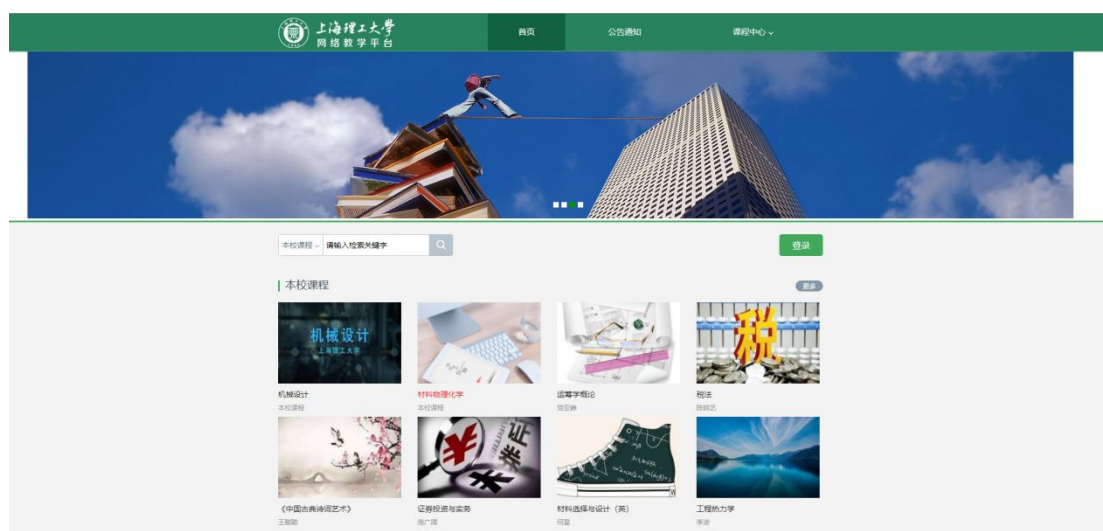
## 目录

一、 如何登录平台系统.....	1
二、 如何创建课程.....	2
三、 作业.....	10
（一） 作业的编辑.....	10
（二） 作业的管理.....	14
（三） 作业的批阅.....	15
（四） 作业统计.....	15

## 一、如何登录平台系统

首先打开网络教学平台，输入网址：

http://usst.fanya.chaoxing.com/portal，如下图：



教师在上图所示的界面中，点击右上角“登录”按钮，输入用户名和密码，系统自动跳转至个人空间。

## 用户登录

上海理工大学

手机号/账号

密码

[忘记密码?](#)

请输入右边的四位数字

4333

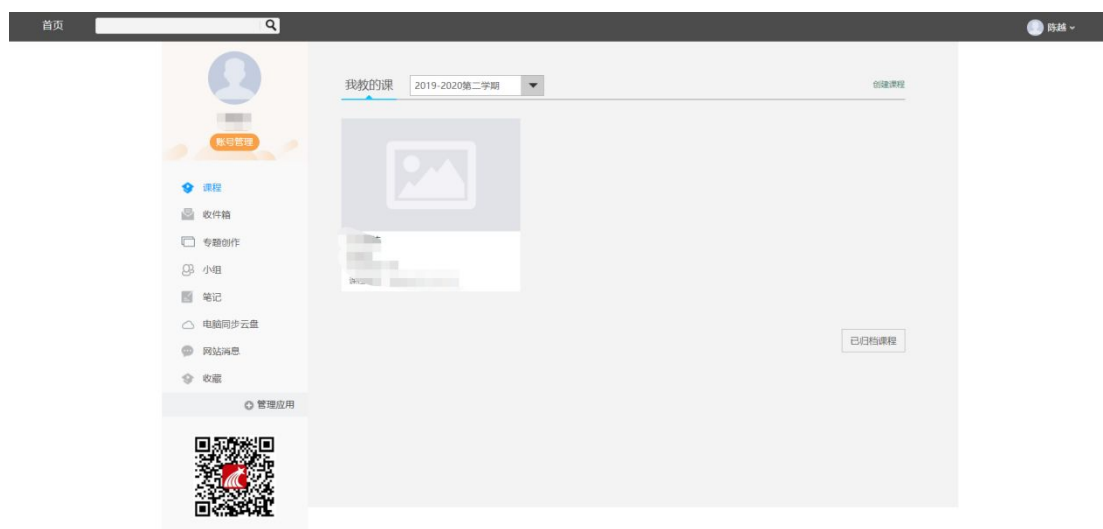
[看不清](#)

登录

(1) 用户名：教师的学校工号 初始密码：123456，手机端改过密码的用改后的

密码。

登录系统后的主界面，如下图所示：



## 二、如何创建课程

创建课程有两种方式，一是激活课程（教务系统中有今年需要开设的课程，激活课程不需要老师导入学生信息），二是自己创建课程。

### 1. 激活课程

进入到教师空间，找到下学期需要开的课程，点击激活课程即可。

第一步：点击“点击激活”



第二步：选择生成课程的方式

方式 1：直接生成课程：是指直接新建课程内容（目前主要方式）



方式 2：从已有课程复制数据：是指可以直接复制之前创建的网络课程内容



课程数据可以是相同课程编号的课程或者本人其他课程开课记录，选择好之后，点击“开始复制”即可。

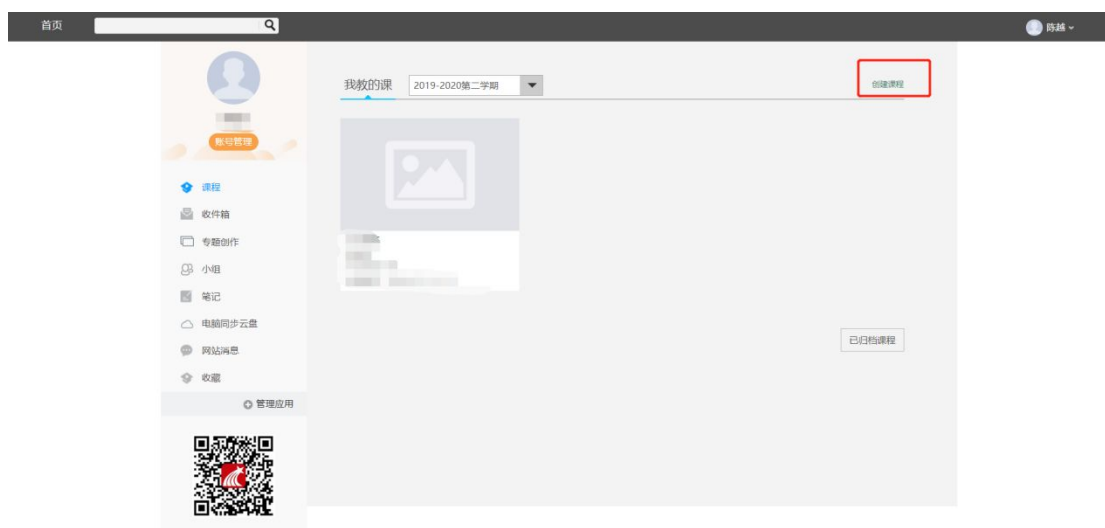


第三步：课程激活之后，学生数据就直接在课程中，不需要老师自己添加学生。

## 2. 创建课程：

### (1) 新建课程

教师进入教学空间后，点击“创建课程”按钮或在已有课程列表最下方点击“创建课程”按钮，即可进入创建课程界面。



进入新建课程界面后，教师可以输入课程名称，点击下一步

新建

课程名称:

教师:

说明:

下一步 返回

设置课程封面。

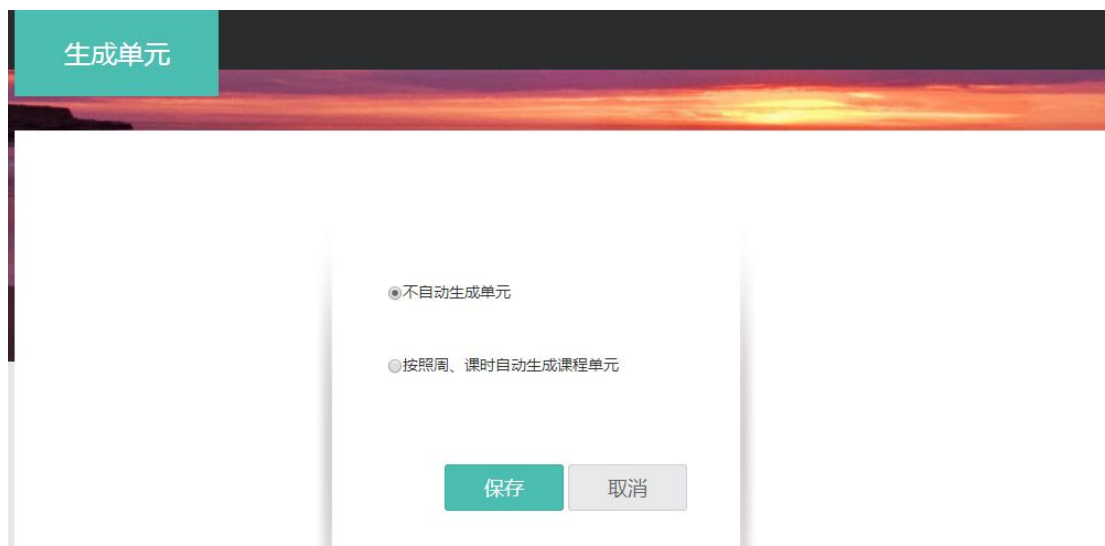
课程封面

+ 上传文件

- 作为课程的宣传图，用于课程主页的显示
- 支持jpg、jpeg、gif、png格式
- 文件小于4MB,最好宽1000\*高600以上像素
- 您可以自己上传图片，也可以从下面这些图片中选择使用

保存 返回

点击刚刚新建的课程，选择按照周、课时自动生成课程单元，也可以选择不自生成课程单元。



点击“保存”，这样一门课既可创建完成。

## (2) 如何导入学生

打开课程，点击“管理”



点击班级管理——新建班级



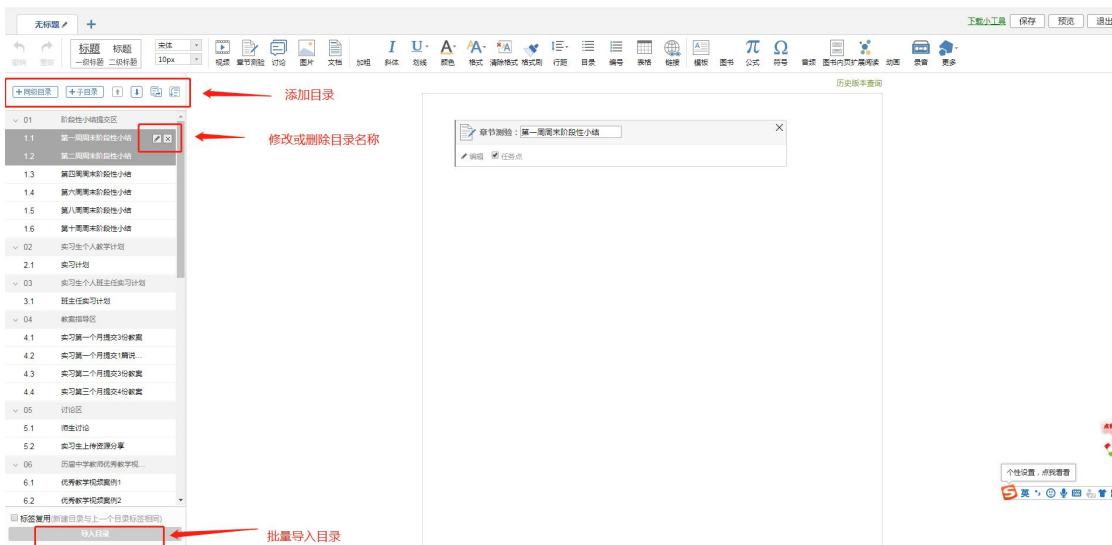
在班级中，点击“添加学生”，——“批量导入”，下载最新模板，在模板中输入学生学号和姓名，即可批量导入。





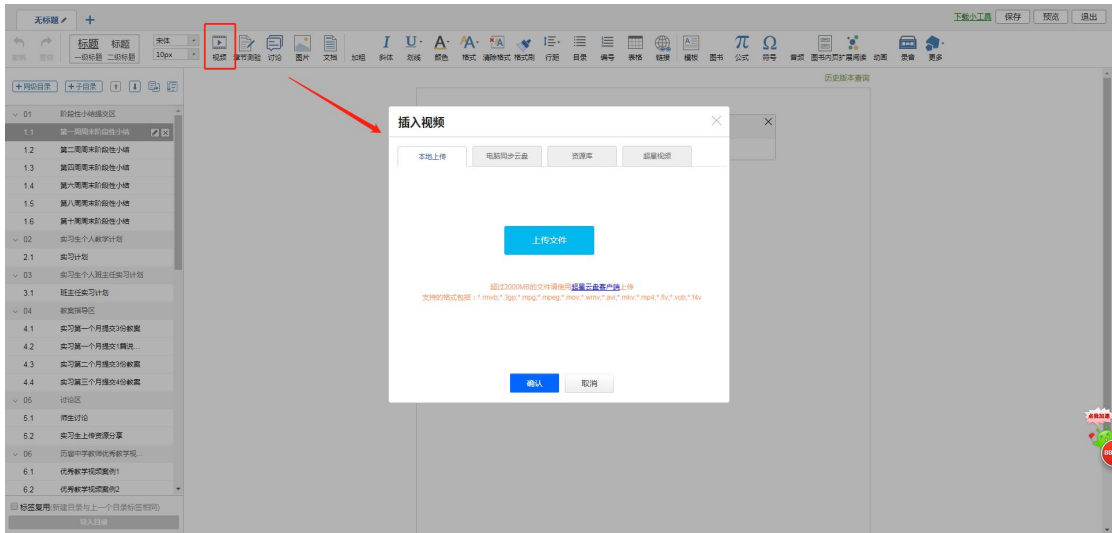
## 1. 如何建课课程目录

进入课程编辑页面，左侧即为课程目录，可以添加章节目录，修改目录名称，或者选择批量导入目录



## 2. 如何插入视频

点击“视频”，视频有四种添加方式：本地上传、电脑同步云盘、资料、超星视频；



本地上传：找到本地电脑上的视频，上传即可

电脑同步云盘：从云盘里选择视频上传

超星视频：直接搜索，直接插入

可以对上传视频进行防拖拽、防窗口切换、原位播放和任务点设置；



添加完后的效果



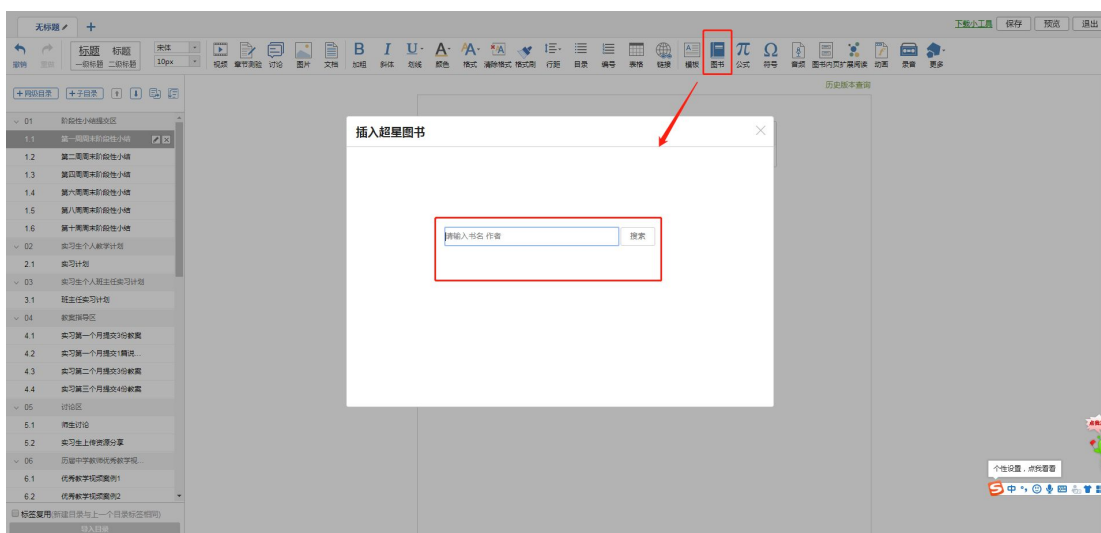
### 3. 如何插入文档

文档类型包括 PPT、word、excel、PDF 等文档，有三种添加方式：本地上传、电脑同步云盘、资料库，文档支持原位播放



### 4. 如何插入图书

点击“图书”——关键词搜索即可



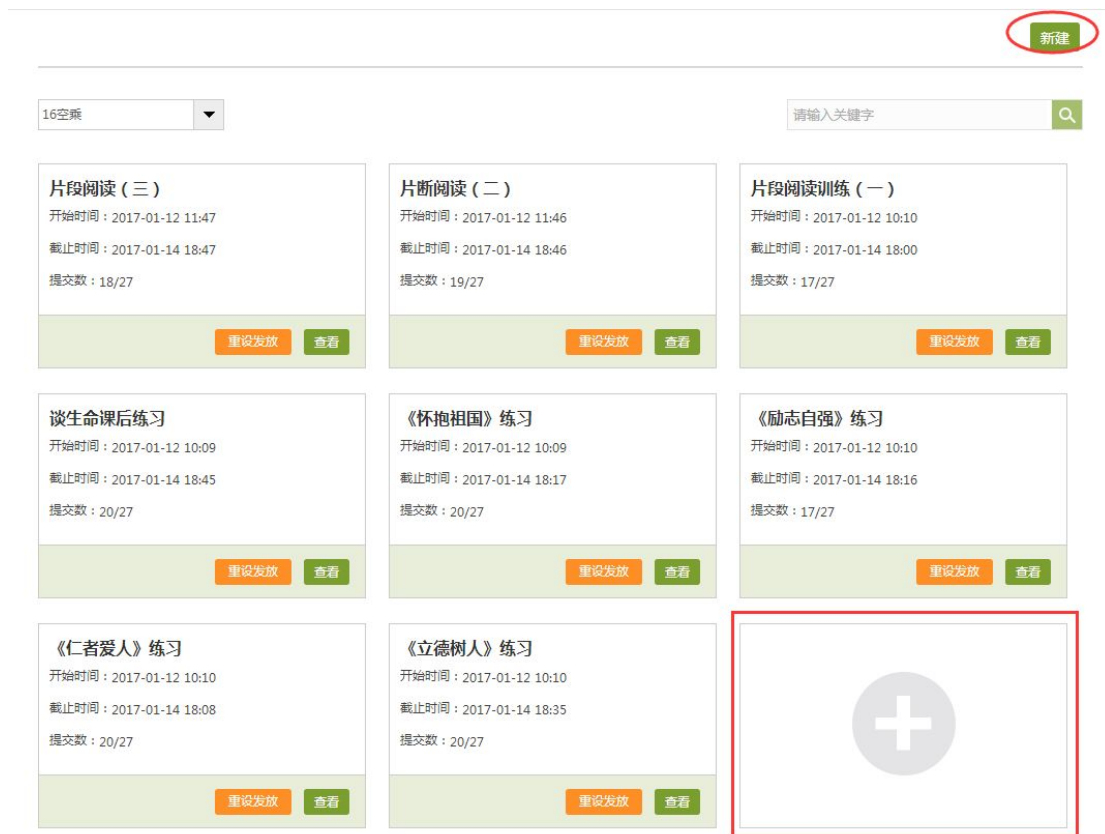
### 三、作业

#### (一) 作业的编辑

作业的编辑支持手动编辑或直接从题库调用生成。在课程界面，点击“作业”，即进入作业界面。



在作业管理界面，教师可以新建作业，查看已经建立好的作业。点击“新建作业”，或页面下方的“+”号，即可编辑新的作业。



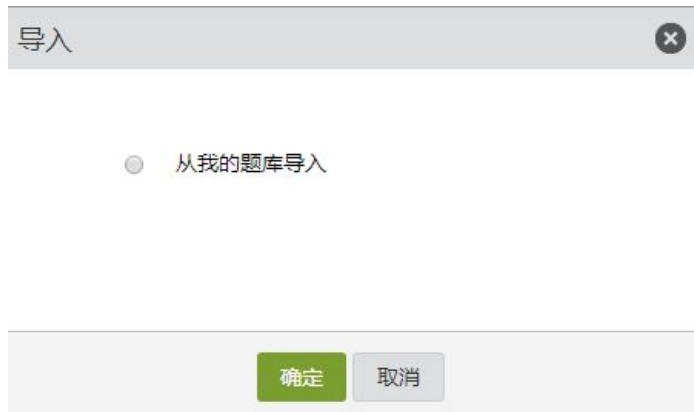
点击新建后,之后进入作业编辑界面。在下图框选位置可以进行作业标题的修改。

## 2. 题库选题:

教师也可以导入题目,前提是课程的【资料-题库】中必须要有题目才可以导入。

选择【题库选题】按钮可以从教师的题库中直接选择题目导入





编辑好作业题目后，点击【保存并返回】，这些作业会自动归类到作业库，在作业库中选择当前编辑的作业发布，就可以发放作业给学生。

作业标题	创建时间	操作
怀抱祖国习题	2017-03-30 21:09	<input checked="" type="checkbox"/> <input type="checkbox"/> <input type="checkbox"/> <input type="button" value="发布"/>
片段阅读（四）	2017-01-17 12:40	<input checked="" type="checkbox"/> <input type="checkbox"/> <input type="checkbox"/> <input type="button" value="发布"/>
片段阅读（三）	2017-01-12 10:13	<input checked="" type="checkbox"/> <input type="checkbox"/> <input type="checkbox"/> <input type="button" value="发布"/>
片断阅读（二）	2017-01-12 09:31	<input checked="" type="checkbox"/> <input type="checkbox"/> <input type="checkbox"/> <input type="button" value="发布"/>
谈生命课后练习	2017-01-03 09:23	<input checked="" type="checkbox"/> <input type="checkbox"/> <input type="checkbox"/> <input type="button" value="发布"/>
《怀抱祖国》练习	2016-12-27 09:23	<input checked="" type="checkbox"/> <input type="checkbox"/> <input type="checkbox"/> <input type="button" value="发布"/>
《励志自强》练习	2016-12-27 08:54	<input checked="" type="checkbox"/> <input type="checkbox"/> <input type="checkbox"/> <input type="button" value="发布"/>
《仁者爱人》练习	2016-12-26 09:39	<input checked="" type="checkbox"/> <input type="checkbox"/> <input type="checkbox"/> <input type="button" value="发布"/>
片段阅读训练（一）	2016-12-23 10:08	<input checked="" type="checkbox"/> <input type="checkbox"/> <input type="checkbox"/> <input type="button" value="发布"/>
《立德树人》练习	2016-12-22 15:31	<input checked="" type="checkbox"/> <input type="checkbox"/> <input type="checkbox"/> <input type="button" value="发布"/>

在发放作业时，可以选择发放对象和发放时间。

## 发布

作业标题： 怀抱祖国习题

发送对象： 按班级发放  按人数发放（只适用人数不超过50人的班级）

全选  
 测试班级  16空乘

发放时间： 立即发放  定时发放 2017-03-30 22:25:17

截止时间： 立即截止  定时截止

作业发布时可以点击上方高级选项，可以选择是否允许学生查看答案或分数，是否开通答案防粘贴功能，以及填空题为主观题还是客观题。如果设置为主观题，则老师可在系统里批阅作业。设置作业的及格分数，学生提交作业未达到老师设置的及格分数系统将自动打回重做。

高级设置
✕

及格分数:  分 (满分100分,未达到及格分数将自动打回重做)

---

允许学生查看答案  
 允许学生查看分数  
 允许学生粘贴答案  
 填空题设为客观题  
 多选题未选全给一半分 (不勾选时全选对才给分)  
 题目乱序 (学生接收到的题目显示顺序不同)  
 随机出题  (共4道题)

---

保存
取消

## (二) 作业的管理

教师可以对已经编辑好的作业进行修改或删除的操作。

大学英语 ↕ 首页 统计 资料 通知 **作业** 考试 讨论 管理

---

新建

默认班级

请输入关键字

新建作业201702221503 ... 新
✕

开始时间: 2017-02-22 15:06

截止时间: 2017-02-28 16:05

提交数: 0/0

0 份待批
重设发放
查看

+

作业回收站功能。更好、更方便管理使用过的作业数据。

AD客观题库 课程门户 首页 活动 统计 **资料** 通知 作业 考试 讨论 管理

---

课程资料 | 题库 | 作业库 | 试卷库 |

请输入关键字

添加目录
新建作业
导出全部
导入作业

序号	作业标题	创建者	创建时间	操作
1	新建作业20181120123830	教师	2018-11-20 12:38	<span style="font-size: 0.8em;">📄</span> <span style="font-size: 0.8em;">📄</span> <span style="font-size: 0.8em;">🗑️</span> <span style="background-color: #669933; color: white; padding: 2px 5px; margin-left: 5px;">发布</span>

全选当前页 导出选中

🗑️ 回收站



### (三) 作业的批阅

教师点击已发放的作业,可以查看学生的做作业情况。可以批阅作业和统计作业。点击【查看】,教师可以在系统批阅的基础上再次进行批阅和修改成绩。界面会同时出现题目、教师预设的正确答案以及学生的答案,方便老师查阅。

创建时间: 2017-01-05 08:35 发送给: 27人 已交: 17人 未提交作业人员

姓名	学号/账号	学校	状态	提交时间	IP	批阅时间	批阅人	批阅ip	成绩 ↑	查看
赵	3101013		完成	2017-01-12 23:17	140.207.223.187	2017-01-13 13:58		210.22.116.236	63.8	查看
杨	3101201		完成	2017-01-13 21:41	218.79.207.5	2017-01-13 21:45		112.65.13.132	38.2	查看
王	3100000015		完成	2017-01-13 22:06	124.79.142.2	2017-01-13 22:10		112.65.13.132	90.4	查看
潘	3100010713		完成	2017-01-13 22:17	61.155.166.93	2017-01-13 23:13		112.65.13.132	57.2	查看
毛	31000033		完成	2017-01-13 22:18	58.38.122.130	2017-01-13 23:13		112.65.13.132	34.2	查看
李	3100001		完成	2017-01-14 11:31	210.22.116.236	2017-01-14 15:27		210.22.116.236	57.2	查看
王	3100008		完成	2017-01-14 12:35	210.22.116.236	2017-01-14 15:27		210.22.116.236	64.8	查看
王	3100007		完成	2017-01-14 15:28	101.229.113.60	2017-01-14 15:33		210.22.116.236	69.5	查看
王	3100005		完成	2017-01-14 16:12	61.171.16.233	2017-01-14 16:29		140.207.223.185	88.6	查看

### (四) 作业的统计

#### 1、统计未提交的学生

《励志自强》练习 返回

请输入学号或姓名   详情统计

创建时间: 2016-12-29 09:15 发送给: 27人 已交: 17人 未提交作业人员

姓名	学号/账号	学校	状态	提交时间	IP	批阅时间	批阅人	批阅ip	成绩 ↑	查看
盛	310102282		完成	2016-12-29 18:10	218.81.106.186	2017-01-03 08:44		210.22.116.236	83.5	查看
潘	3101057031		完成	2017-01-01 14:46	61.155.166.88	2017-01-03 08:44		210.22.116.236	66.5	查看
丁	3101072032		完成	2016-12-29 22:31	124.79.61.224	2017-01-03 08:45		210.22.116.236	83.5	查看
王	3101047190		完成	2016-12-29 22:13	101.229.113.60	2017-01-03 08:45		210.22.116.236	87	查看

10人未提交作业

姓名	学号/账号	学校	状态
陈	3102302001C 4161		未提交
	3101062000 022		未提交
	3207232001 227		未提交
	3101062001 023		未提交
	3101132000 724		未提交
	3101022000 700		未提交
	3101092001 024		未提交
关	3101072001 915		未提交
王	3101022001 412		未提交
曹	34070320010 511		未提交

导出名单

## 2、作业的详情统计，客观题系统可以统计题目的正确率

《励志自强》练习

返回

请输入学号或姓名



全部学校

详情统计

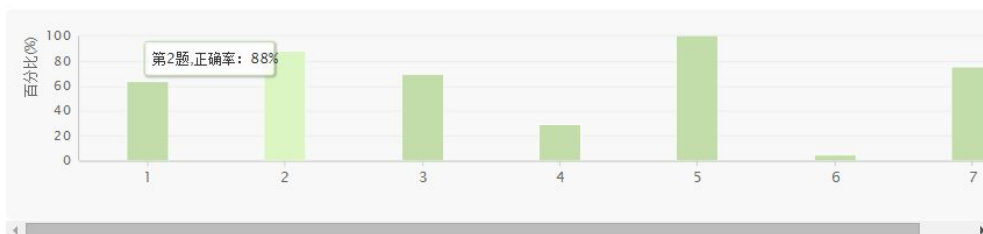
创建时间：2016-12-29 09:15 发送给：27人 已交：17人

未提交作业人员

姓名	学号/账号	学校	状态	提交时间	IP	批阅时间	批阅人	批阅ip	成绩	查看
陈	3102302001024		完成	2016-12-29 18:10	218.81.106.186	2017-01-03 08:44		210.22.116.236	83.5	查看
王	3101022001073		完成	2017-01-01 14:46	61.155.166.88	2017-01-03 08:44		210.22.116.236	66.5	查看

《励志自强》练习

返回



1 由“譬如为山，未成一篑，止，吾止也！譬如平地，虽覆一篑，进，吾往也”归纳出的成语，下列不相干的一项是（ ）

- A、一篑之鲜
- B、一篑之功
- C、功亏一篑
- D、山止川行

正确答案：D

正确：11人

错误：6人

正确率：64%

查看统计详情